

# golface

球人、心を満たす







## 球人

心を満たす

# 全台首度引進原裝日本西鐵高爾夫球旅遊標竿

## ゴルフをしよう 福岡四天三球

福岡是九州人口最多，也是政治、經濟、交通的中心，整個都市富饒山海之間，四處皆有青山綠水的景觀，多元大自然環境與舒適的市區融為一體，福岡郊區周圍就有 50 多家高爾夫球場，是全日本眾所皆知最受歡迎的高爾夫旅遊都市！

四天行程全程由日本西鐵 Nishitetsu 公司提供原裝日本服務，安排球友入住具有全福岡最豪華的 Nishitetsu Grand Hotel 入住，全程御配旗艦旅遊巴士提供最安心的交通品質，更細心親身試餐確保每頓餐餚都會是各位球友的心動時刻！

全程提供球友最滿意的高球品質是我們的最高宗旨，首創移植台灣最好用的 Golface iPad 智慧系統，球友就如同在台灣打球一樣，不僅可以直接同步成績到您的手機中，加上支持國、英、日語，讓您日本打球樂趣倍增，留下最滿足的高球回憶！

房型	天數	球場
兩人一房	4 天 3 夜	3 球場 ( 每球場打 18 洞 )



筑紫ヶ丘ゴルフクラブ



麻生飯塚ゴルフ倶楽部



福岡国際カントリークラブ



### 四大安心保證

- 保證擊球愉快輕鬆，100% 確實預定擊球時段。
- 保證遵照日球規範。
- 保證專業預約行程，絕對確認機票及飯店等預約。
- 保證旅程舒適安心，全程安排日本國家級合格車種及專業駕駛提供安心交通服務。



全程免費每人一台 SoftBank 4G 無上限 WIFI 分享器，讓您不用煩心去辦漫遊或是借網路

第一天

餐點

晚

第一天，請各位貴賓們帶著一顆既期待又興奮的心情來到福岡，Golface 安排各位貴賓入住福岡最豪華高級的西鐵 Grand Hotel。為明日的擊球旅程養精蓄銳！

## Golface 球人福岡四天三夜

< 擊球行程 >

華航 CI116

臺灣 16:30 起飛

日本 19:35 抵達

\* 時間變動請以華航  
官網為主

入住西鐵  
Grand hotel



## 第二天

餐點

早、午、晚

筑紫丘球場分成南、西、北的三個 Course，球場距離市區距離三十分鐘，邊擊球也能一邊盡享市街與自然美景，整體球場地勢平緩廣闊，球道各處均有起伏，同時考驗著您的擊球精準度，從初學者到專業的您都能充分享受擊球樂趣。

飯店出發

筑紫丘球場

午餐  
球場套餐

筑紫丘球場

晚餐  
九州和牛  
日式燒肉

西鐵飯店



## 第三天

餐點

早、午、晚


有著 40 多年歷史及傳統文化的麻生飯塚球場，是由前日本麻生首相親胞弟所經營，是日本職業高球賽及 Senior Open Golf 選手選拔賽的開賽球場。

飯店出發

麻生球場

午餐  
球場套餐


麻生球場

  
舞鶴公園  
賞櫻

三四郎  
懷石料理

西鐵飯店

麻生飯塚ゴルフ倶楽部



## 第四天

餐點

早、午

福岡國際球場有著廣大壯麗的丘陵腹地，連續 20 年為日本女子職業賽事的指定球場，深受日本球友的喜愛，地形有時平坦有時起伏，上下坡與沙坑設計微妙，讓您一邊享受自然環繞的壯麗美景，一邊擊球挑戰。

飯店出發

福岡國際  
球場

午餐  
球場套餐

福岡國際  
球場

華航 CI117  
日本 21:00 起飛  
臺灣 22:10 抵達

\* 時間變動請以華航  
官網為主





## 陪同不打球行程 第一天

餐點

晚

第一天，請各位貴賓們帶著一顆既期待又興奮的心情來到福岡，Golface 安排各位貴賓入住福岡最豪華高級的西鐵 Grand Hotel。為明日開始的旅程養精蓄銳！

## Golface 球人福岡四天三夜

< 同行不擊球行程 >

華航 CI116

臺灣 16:30 起飛

日本 19:35 抵達

\* 時間變動請以華航  
官網為主

入住西鐵  
Grand hotel



## 陪同不打球行程 第二天

餐點

早、午、晚

筑紫丘球場分成南、西、北的三個 Course，球場距離市區距離三十分鐘，邊擊球也能一邊盡享市街與自然美景，整體球場地勢平緩廣闊，球道各處均有起伏，同時考驗著您的擊球精準度，從初學者到專業的您都能充分享受擊球樂趣。

飯店出發

筑紫丘球場

白糸の滝


一蘭の森

桜井  
二見ヶ浦

筑紫丘球場

晚餐  
九州和牛  
日式燒肉

西鐵飯店



## 陪同不打球行程 第三天

餐點

早、午、晚

有著 40 多年歷史及傳統文化的麻生飯塚球場，是由前日本麻生首相親胞弟所經營，是日本職業高球賽及 Senior Open Golf 選手選拔賽的開賽球場。

飯店出發

麻生球場

八女傳統  
工藝館

鳥栖 outlet

麻生球場

舞鶴公園

晚餐  
三四郎  
懷石料理

西鐵飯店



## 陪同不打球行程 第四天

餐點

早、午

福岡國際球場有著廣大壯麗的丘陵腹地，連續 20 年為日本女子職業賽事的指定球場，深受日本球友的喜愛，地形有時平坦有時起伏，上下坡與沙坑設計微妙，讓您一邊享受自然環繞的壯麗美景，一邊擊球挑戰。

飯店出發

福岡國際  
球場

門司港  
午餐 烤咖哩

唐戶市場

赤間神社

福岡國際  
球場

華航 CI117  
日本 21:00 起飛  
臺灣 22:10 抵達  
\* 時間變動請以華航  
官網為主





## 福岡

全日本唯一具有無敵  
海景跟山林景觀的最  
多旅客都市。




Golface 是最受台日高爾夫球產業歡迎的智慧高爾夫服務系統



智慧手錶 (iOS/ Android)



智慧 Apple iPad 平板



智慧手機 App (iOS/ Android)



智慧預約與報到

本行程費用包含：

1. 機票：團體經濟艙座位來回機票
2. 機場稅：行程內之各地機場稅、兵險、燃油費
3. 擊球費：行程內所列之擊球費用 ( 含果嶺費、4 人 1 球車費用、無桿弟 )
4. 遊覽費：行程內所列當地旅遊之交通工具
5. 住宿：行程內所列安排以旅遊兩人一室為主，指定單人房住宿需另計費
6. 餐食：行程內所列供應之膳食
7. 責任保險及履約保險：依旅行業管理規則第五十三條之規定投保，本公司為每位團員投保履約責任險新台幣 500 萬元整，及醫療險新台幣 10 萬元整及日本相關保險 ( 旅客亦可自行在台投保個人旅遊平安險或其他相關保險 )。
8. 特別企劃：安排專屬球隊隨團秘書，導遊全程陪同，從抵達機場開始，感受日式規格的尊榮服務。
9. 備註：
  1. 房型圖片僅供參考，以飯店當場提供房型為主
  2. 餐食圖片僅供參考，以現場提供餐食為主

本行程費用不包含：

1. 新辦護照工本費：NT\$ 1,300 元。
2. 個人消費、餐點加點費用、行李超重費、飯店內食物及飲料、飯店洗衣、或任何其他個人費用

高球設備相關說明 ( 詳情請參考華航官網 )：

1. 球具含高爾夫球袋乙件、乙雙球鞋，不可超過 14 支球桿及 12 顆球，總重量不可超過 15 公斤。
2. 如上述裝備重量不與一般行李合併計算，則對該裝備酌收 6 公斤的超重行李費。
3. 如上述裝備與一般行李合併計算重量，若總重量超出免費行李額度，可選擇上述收費規則或一般超重費較低者計算之。
4. 如高爾夫球行李總重量超過 15 公斤，超過部分將另依超重行李費用酌收。

為了您在本次旅遊途中本身的安全，我們特別請您了解以下事項：

1. 請於班機起飛前二小時抵達機場，以免擁擠及延遲辦理登機手續。
2. 進入海關後，如購買免稅物品，請把握時間，按登機證上說明前往登機門登機。



3. 貴重物品請託放至飯店保險箱，如需隨身攜帶切勿離手，小心扒手在身旁。
4. 使用浴室時請特別注意安全，勿在燈上晾衣物、勿在床上吸煙。
5. 個人患有心臟病、高血壓或其他等慢性疾病旅客請特別留意個人身體健康需求。
6. 搭車時頭、手請勿伸出窗外，上下車時請注意來車以免發生危險。
7. 遵守觀光區、餐廳、飯店、遊樂設施等各種場所的注意事項。

若需另外包團，請洽 Golface 另行報價 ( 隨時出團專線：03-666-1885)

法律顧問：

Golface 委託立勤國際法律事務所負責相關法律顧問諮詢。



# 日本高球禮節

## 1. 服裝規定

- 1 禁止穿牛仔褲，迷彩褲，短裙熱褲。
- 2 需穿著有領襯衫，襯衫請紮進褲子、裡面可穿高領衣服。
- 3 下場請配戴帽子。
- 4 請務必著膠釘高爾夫球鞋，不可為金屬釘球鞋。
- 5 毛巾請繫在脖子或是腰間。

## 2. 餐廳，休息處的服裝禮儀。

- 1 帽子，夾克外套，雨衣等物品請掛在入口的掛衣，不要帶到桌子旁。
- 2 用餐時請脫下帽子。

## 3. 擊球禮儀

- 1 遵守開賽及發球時間。
- 2 尊重球場編組人員所安排的編組順序，不應隨意跳組。
- 3 擊球前後，服務團隊將與各位貴賓確認球桿數是否正確。
- 4 開球時除了使用的梯台之外，請勿站上其他梯台，並請勿長時間在梯台上空揮，開球完畢請儘速離開梯台。
- 5 球員準備擊球或正在擊球時，任何人不得走動、大聲談話，並保持適當距離。
- 6 球道擊球所挖起之草皮應隨手拾回，並自行補沙填土。
- 7 勿將推桿於果嶺上拖行，並注意行進間應將腳步抬高，以免造成刮痕，影響他人推桿。
- 8 請注意在果嶺推球的標準時間。
- 9 球進洞後為了整體的擊球速度考量，請避免在果嶺上計分，而是在移動去下一洞的時候再計分。
- 10 請一同協助維護球道環境。
- 11 球打進沙坑後，要從最接近沙坑的地方進入，並在擊完球後將沙坑內所遺留的痕跡扒平，以維持沙坑的平整。  
沙坑耙應與沙坑水平放置，以利後組的人使用。
- 12 若球不小心打進了旁邊的球道，請勿先進去撿球，而是等到隔壁球道的人擊球完後再確認可否進去撿拾。
- 13 擊球吸菸相關規定：就算是在可吸菸的場所，也請絕對勿將未熄滅的煙蒂直接丟棄，請確認煙蒂已都熄滅後再丟棄。

#### 4. 會館內禮儀

- 1 維護會館乾淨：進入會館內請都確認鞋子上的淤泥和雜草都已清除，若有下雨，請先將雨衣脫掉後再進入會館
- 2 會館內請保持低調安靜，切記高聲交談。
- 3 洗臉台的地方為讓下一個使用的人也能夠開心地使用，使用完後請協助擦拭洗臉台。
- 4 置物處請勿將自己的私人物品直接放在長凳上。

#### 5. 行動電話規定

- 1 進入會館請協助調成靜音模式，通話請放低音量。
- 2 下場後基本上禁止使用行動電話，若攜帶手機下場請協助調成靜音模式或關機。



# 日本旅遊資訊

日本的旅遊魅力，不僅來自於有形的山水美景，還有獨家的特殊魅力，吸引著遊客前來進行主題旅行。春櫻夏綠秋楓冬雪，隨季節而不同的風情，讓日本成了一年皆宜的旅遊地。尤其春櫻秋楓更是兩大季節盛會，趕著花開的季節前線，日本全國都舞動起來，連帶著遊客的心也騷動不已。日本的旅遊資源豐富，不論是旅遊一路、一線，企畫一項主題進行專項旅遊，都是易操作而極富趣味的呢。

## 貨幣

無論何種通貨貨幣都可以攜帶進出日本。但是如果攜帶的是 100 萬日元以上的，或者是與其等值的支票和有價證券時，則必須向海關申報。日本的貨幣單位是日元（即日文中的“圓”）。

日元的硬幣有 1 圓、5 圓、50 圓、100 圓、500 圓五種。

日元的紙幣有 1,000 圓、2,000 圓、5,000 圓和 1 萬圓四種。



## 税金

在日本，無論您消費了什麼，日本政府都要征收您支付額 8% 的消費稅。

## 消費稅

您在酒店或餐館等處的消費，除了要支付消費稅以外，有些地方可能還要另外收取您消費額 10% 到 15% 的服務費。

## 小費

在日本沒有收取小費的習慣。

## 飲水

日本的自來水在國內任何地方都是可以直接飲用的；礦泉水在超級市場和方便商店等處很容易買得到。

## 緊急電話

在緊急情況下，可以直接使用公用電話，無須投入硬幣，只要先按下紅色按鈕就可以打電話。

「請送我去看醫生」的日語是「Isha ni tsurete itte kudasai」

「請叫醫生來」的日語是「Isha o yonde kudasai」

警察局 110  
火警、救護車 119  
警察局英語熱線  
3501-0110

## 氣候

春季（三月至五月）

冬天過了以後，桃花開了，春天也就來到了。三月底到五月上旬，櫻花盛開的時候正是仲春的季節。  
建議穿著：在這個季節您只要穿上薄薄的短上衣或毛衣就夠了。

夏季（六月至八月）

夏季從六月份開始，其中有三、四個星期的時間是梅雨季節。到了七月份的時候就是暑氣逼人的盛夏季節了。  
建議穿著：只需要薄薄的衣服就可以了（因為很多地方都有冷氣設備，建議準備一件外套）。

秋季（九月至十一月）

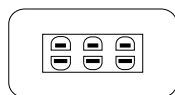
這時候樹林里到處蓋滿了紅紅的秋葉。秋天的時候有很多展覽會和音樂會，還有體育競賽。  
建議穿著：薄薄的短上衣或毛衣之類的外衣就夠了。

冬季（十二月至二月）

在太平洋沿岸的平原地帶，氣溫大多在零度以上。天氣乾燥，陽光柔和。在日本的南方地帶，這時候還是舒適溫暖的氣候。  
建議穿著：這時候需要穿大衣和毛衣等。

## 電壓

日本全境電壓為 100 伏特、雙平腳插座。



## 海關申報事宜


- 1、入境時攜帶現金、旅行支票、有價証券總值在 100 萬日圓以上，或黃金（純度 90% 以上）達 1 公斤以上時，須辦理申報手續。
- 2、入境時每一成人可攜帶之免稅品包括酒 3 瓶（每瓶 760ml 者）、香煙 200 支或雪茄 50 支或其它菸類 250 克（僅能擇一免稅；另非居住日本者其菸類免稅範圍擴大為 2 倍）、香水 2 盎司、其他物品總價不超過 20 萬日圓者免稅（同類物品總價合計不超過 1 萬日圓者原則上免稅，如單價 1000 日圓之巧克力 9 個及單價 5000 日圓之領帶 2 條可免稅）。
- 3、禁止攜帶鴉片、海洛英、大麻、興奮劑等毒品及其吸食道具、槍、砲武器、偽製品、妨害風俗圖書雜誌物品、及侵犯商標智慧權物品等入境。動植物品須接受檢疫。勿輕信不明人士請託或貪圖暴利而夾帶違禁品。
- 4、入境須填報入境及海關申報單，一般於機內由空服員提供。



## 日本打招呼的方式

### 1、鞠躬

彎腰向對方表示感謝或敬意的鞠躬，除了早安、您好等打招呼外，還可廣泛地表示感謝、道歉等的寒暄話。由於彎腰角度的不同，鞠躬可分為三種。最隨便的敬禮是點頭。大約彎腰 15 度左右即可。隨隨便便的打招呼或遇到長輩時，一般微微點頭致敬。只說句寒暄話當然也可以，但受人關照時，邊說聲謝謝邊點頭更能表示敬意。商場上普遍使用的是敬禮。將身體前傾 30 度左右即可。用於進出會客室、會議室或向客人打招呼等場合。最恭敬的最敬禮要將身體前傾約 45 度。用於表示深深的謝意或歉意。



### 2、合掌

將雙手的手心在胸前合起來，這種手勢稱為合掌。本來這是一種由來於佛教的習慣，但在日本則作為飯前飯後的致敬使用。吃飯前，先一邊合掌一邊說：「Itadakimasu」，然後再開始吃飯。「Itadakimasu」是領受、領取的意思，用來表示對食物和烹調者的謝意。

### 3、道別

日語一般說「Sayonara」，但「拜拜」(Bye bye) 也經常使用。拜拜 (Bye bye) 較為隨便，在朋友之間或對小孩子都可使用。有時甚至為了要讓走遠的對方看得見，而將高高舉起的手臂左右揮擺。此外，在說「Sayonara」時，有時還經常向對方鞠躬。

### 4、行動電話禮儀

- (1) 在劇場、電影院、美術館等地方要關機。
- (2) 在飛機上、醫院等禁止使用區域，請務必關機。
- (3) 開車時不要通話。這是違法的，犯事者將被罰款。
- (4) 在酒店的走廊或餐廳等地方，要切換為靜音模式（日本人稱之為「禮貌模式」），以免打擾他人。
- (5) 在新幹線、火車上要切換為禮儀模式，不可與他人通話。無論如何都要通話時，可以下車到月台上再通話。此外，在優先座位旁邊要關機，以免給起搏器等造成干擾。

## 飲食的禮儀

### 壽司的吃法

壽司店大致分為迴轉壽司店與櫃台式壽司店兩種。在迴轉壽司店，壽司放在輸送帶上，沿著客人座席迴轉，客人想吃甚麼就從輸送帶上任意拿下甚麼來吃。價錢因碟子的花樣而異，最後按碟子數量算帳付款，價錢較為便宜，這也是迴轉壽司的特徵。在櫃台式壽司店，您可以直接告訴店員自己想吃什麼，您就可以吃到剛捲好的美味壽司。

在壽司店請留意下述幾點：

- (1) 壽司用手拿著吃。用手拿著吃並不違反禮法。

- (2) 醬油由自己放進小碟子。大多的迴轉壽司店，就連薑和茶也任由顧客自取使用。
- (3) 捲壽司要把用料朝下蘸點醬油，直接放進嘴裡。這樣做，飯不易鬆開，用料可以直接放到舌頭上去，以便品嚐。

### 濕毛巾的用法

進餐廳一就座，服務員就拿來擰乾了的濕毛巾 (Oshibori)。擰乾的濕毛巾是用來抹手的。裝在乙烯塑料袋裡，要從袋子裡取出來使用。除了吃飯以前用來把手抹乾淨之外，還可以像餐廳的洗指鉢那樣，用來抹掉進餐時弄髒的地方。有些壽司店在客人上廁所之後，會再送上一條濕毛巾。

### 蕎麥麵和烏龍麵的吃法

日本的烏龍麵和蕎麥麵即使是吃出聲來，也不違反禮法。甚至有人說，烏龍麵和蕎麥麵要吃出聲來才能津津有味。用筷子夾夠吃一口的麵，豪爽地吮吸進去。還有籠裝蕎麥麵和籠裝烏龍麵，吃時要把夠吃一口的麵蘸一下澆汁放進口裡吮吸進去。蕎麥麵和蕎麥麵湯的原料蕎麥麵粉可能會導致食物過敏症，從而引起過敏性休克，生命攸關，首次吃時，要充份注意，不可掉以輕心。

## 神社、寺院的參拜方法

### 神社

#### ①走過牌坊。

雖有不供奉神體的神社，但卻沒有不設牌坊的神社。牌坊是神聖地帶與塵俗世界的界線。走過牌坊就意味著踏進神的領域。雖然最近不懂規矩的人越來越多，但按照規矩要在牌坊前鞠躬後再走進去。另外，參道的正中央是神的通路，參拜者最好靠邊走較為恭敬。

#### ②在手水舍漱口、洗手。

在「手水舍」的水盤上擺著帶柄的勺子，但並不是用來喝水的，而是用來淨心淨身的，日本人將其稱為「Misogi」。本來是光著身子在海裡或河流裡（稱為「Misogiba」）來進行的，但現在已簡化為在手水舍漱口洗手。不僅要淨身，也要淨心。

1. 先用右手拿著勺子取水來洗左手。
2. 然後再用左手拿勺子來洗右手。
3. 用右手拿著勺子在左手取水來漱口。不要讓勺子直接碰到嘴。
4. 最後，把柄放傾斜，用剩下的水來洗柄。

※ 只在最初取一次水。

#### ③在神社正殿，要 2 鞠躬、2 拍手、1 鞠躬來參拜。

5. 把香油輕輕地投入香錢匣。香油是給神的貢物。
6. 搖鈴向神致意。(沒有鈴時可以省略)



7. 鞠躬兩次 (2 鞠躬)。
  8. 拍兩次手。拍手意味著高興和感動，表示拜見神的喜悅與對神的敬意。(2 拍手)
  9. 合掌，心懷感謝之意。
  10. 鞠躬一次。(1 鞠躬)
- ※ 鞠躬次數因神社而異。

## 寺院

寺院沒有神社那麼多參拜規矩。如有手水舍，就要像神社那樣先洗手漱口，然後再前往拜殿。如有蠟燭和線香，就要先到規定的位置燃燭焚香，然後再投香油，合掌默禱，但不拍手。

## 哪些商品可以免稅

從 2014 年 10 月 1 日開始原本免稅對象外的食品、藥品、化妝品等消耗品也可以免稅購買。

\* 根據種類不同，購買條件有所不同。

(1) 消耗品（食品、飲料、藥品、化妝品等）

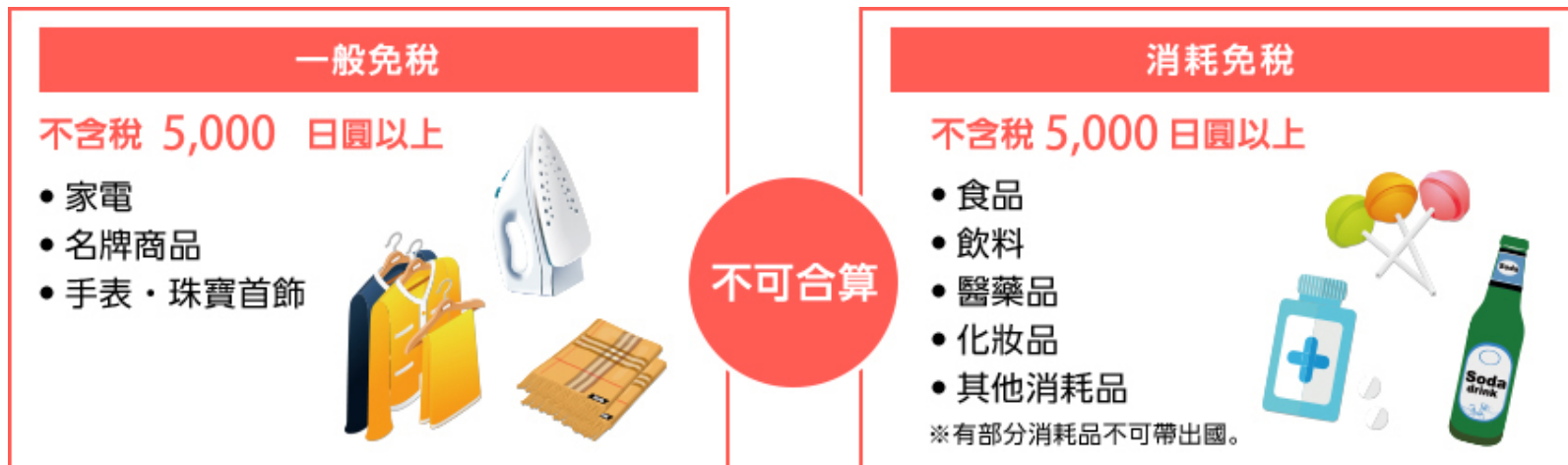
同一天在同一家免稅店內，購買金額超過 5,000 日元且在 50 萬日元之內的商品。

(2) 一般商品（家用電器、服飾、包等，消耗品之外的商品。）

同一天在同一家商店內，購買金額超過 5,000 日元的商品。

\* 以商業目的所購商品不予免稅。

\* 根據國情存在不能攜帶入境的商品





## 哪些店家可以免稅

只有貼有免稅標誌 (如右圖) 的店家才可享免稅，沒有該標誌就無法享有免稅。

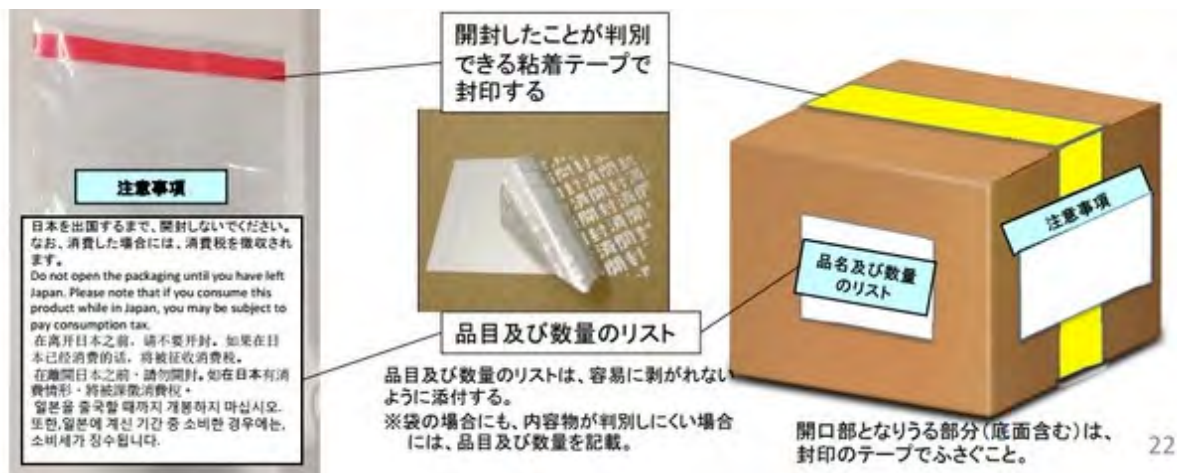


## 如何辦理免稅 / 退稅

- 1、出示護照，經由店家確認護照內「上陸許可貼紙」，確認符合退稅資格即可辦理並結帳。
- 2、旅客必須填寫「購買者誓約書」(一式2張)，確保會遵守免稅規定，一張自己保存，一張店家保存。
- 3、店家會將準備好的「商品購入紀錄票」請旅客填寫好簽名，並釘在護照中，必須妥善保存並且不能撕下，離境時會由海關收回。

## 免稅商品購買後注意事項

根據日本規定，屬於消耗品類的免稅商品，必須使用專用特製透明塑膠袋或紙箱包裝，且在離開日本之前不能拆開始用。所有購買物品都會有店員協助以免稅專用袋包裝，因此旅客只要謹記出境前不要拆開外包裝即可。根據部分網友提供的資訊，目前多以特製塑膠袋包裝，極少數使用紙箱包裝，但一旦使用紙箱包裝，也必須記得「紙箱不可拆封」。



★ 在護照上貼的“購買記錄票”不可揭掉，海關將回收此票。並且購買的免稅商品必須帶出國外。關於食品、藥品、化妝品等消耗品需包裝完好，不可開封。



## 在免稅店買了喜歡的零食、化妝品或藥品，可以在退稅完後拆開來吃或使用嗎？

不行。根據日本政府規定，不但必須在 30 天內帶離日本之外，也不可拆開外部包裝使用或食用，如果被查到，海關會要求補繳 8% 的消費稅。尤其是特製透明塑膠袋，只要一被拆封，袋子上就會顯示「OPENED（已開封）」字樣，原則上不論商品是否有使用過，基本上旅客都將會被要求補繳 8% 消費稅，必須特別留意。

## 購買的免稅品到底要先托運還是先給海關檢查？

最讓許多旅客困惑的，莫過於「液態型免稅品」應該要先放在行李箱托運，還是必須手提至海關檢查？成田國際機場目前已發出公告，因國際航班禁止攜帶超過 100ml 容器的液態物品登機，因此規定旅客必須將液態免稅品放在行李箱托運，通過安檢後在海關區將購物紀錄票交給海關，申報為已作為托運行李托運。

至於藥品、零食等免稅物，因日本政府也有規定出境時必須隨身攜帶免稅物，不然會補收消費稅，因此目前仍建議放置在手提行李中為佳。

在市裡消費稅免稅店購買的 **液體物品** 也  
**不能帶上飛機!**



在市裡消費稅免稅店購買的液體物品  
**務必作為托運行李**  
**在辦理登機手續櫃台托運。**

## 出國旅遊須知

金錢：出境時，每人可攜帶新台幣 10 萬元、美金現金 1 萬元（或等值外幣），有價證券（旅行支票、匯票等）總面額不得超過 1 萬元美金。

行李：最好分為托運大行李及隨身手提行李兩種。托運行李以一大件為原則，行李總重量不得超過 30 公斤，且長寬高總和不超過 158 公分。手提行李原則上僅得攜帶一件，重量不超過七公斤且長寬高總和不超過 115 公分。

攜帶用品：盥洗用具，個人習慣藥品，雨傘、手機、行動電源、充電器。

衣著方面：冬季請加帶禦寒外套、手套、圍巾、毛襪、帽子、乳液。夏季請帶短褲、太陽眼鏡、防曬、帽子。

住宿方面：

- 1、到達飯店內大廳等待分配房號、鑰匙時請保持安靜。
- 2、房間兩人一間為原則，外出時務必交待清楚或將鑰匙放於櫃台，以便同房者使用。
- 3、個人財物私自妥善保管，貴重物品可洽櫃台存放保險箱。

4、請勿在飯店內或房間外之走廊大聲喧嘩或衣冠不整走動。

5、退房時，請將私人電話費、飲料費至櫃台結清。

6、離開旅館逛街請攜帶旅館名片，以備迷路時使用。

集合手續：參加團體出國旅遊，日本線需於班機起飛 2 小時前於桃園機場集合，配合公司專職人員辦理登機手續及行李托運。

出入海關：出入海關時，請聽從領隊指示配合團體行動，以免與團體分散，影響出入海關時間。

乘機須知：

1、飛機上座位若不在一起時，待飛機起飛後再自行調整。

2、飛機起降或用餐時，請將椅背豎直。

3、NO SMOKING 即禁止吸煙，FASTEN SEAT BELT 即繫上安全帶非必要時請勿起來走動，為了安全請務必遵守。

乘車須知：請注意車子公司名稱、顏色、車號、以免停車後找不到車子，保持車內整潔；請於約定上車之時間準時集合，以免影響旅遊行程。

購物須知：以參觀為主，若看到喜歡或合適物品，請速決定是否購買。以免影響旅程，在購物中心或百貨公司購物，不要忘記索取收據。

免稅煙酒：返台免稅煙酒，可在當地或桃園機場公賣局免稅中心購買，年滿 20 歲之入境旅客，可攜帶酒類 1 公升，捲菸 200 支或雪茄 25 支或菸絲 1 磅以及價值兩萬元之內免稅品。

## 國際線旅客所攜帶之隨身行李安檢新措施

一、為維護飛航安全及符合國際規範，自 96 年 3 月 1 日起，由我國搭乘國際線班機（含國際包機）之出境、轉機及過境旅客所攜帶之液體、膠狀及噴霧類物品之限制如下：

（一）旅客隨身攜帶之液體、膠狀及噴霧類物品容器其體積不可超過 100 毫升（100c.c.）。

（二）所有液體、膠狀及噴霧類物品容器均應裝於不超過 1 公升（1000c.c.）且可重複密封之透明塑膠袋內，所有容器裝於塑膠袋內時，塑膠袋應可完全密封。

（三）前項所述之塑膠袋每名旅客僅能攜帶 1 個，於通過安檢線時，需置於置物籃內通過檢查人員目視及 X 光檢查儀檢查。

（四）旅客攜帶旅行中所必要但未符合前述限量規定之嬰兒奶粉（牛奶）、嬰兒食品、藥物、糖尿病或其他醫療所需之液體、膠狀及噴霧類物品，應先向航空公司洽詢，並於通過安檢線時，向安全檢查人員申報，獲得同意後，可不受前項規定之限制。

（五）出境或過境（轉機）旅客在機場管制區或前段航程於機艙內購買之液體、膠狀及噴霧類物品可隨身攜帶上機，但需包裝於經籤封可防止調包及顯示有效購買證明之塑膠袋內。

（六）為使安檢線之 X 光檢查儀有效檢查，前述塑膠袋應與其它手提行李、外套或手提電腦分開通過 X 光檢查。

二、前述 1 公升且可重複密封之透明塑膠袋（長、寬各約 20 公分）請旅客先行準備，旅客可於各大超市、量販店或零售店內購得，為避免旅客不熟悉相關規定而未事先備妥有關之透明塑膠袋，航空站內之商店販售予有需要之旅客。

三、常見旅客攜帶之液體、膠狀及噴霧類物品通常包括礦泉水、飲料、香水、漱口水、隱形眼鏡清潔液、乳液、牙膏、髮膠等，若



旅客欲將前述物品放置於身上或隨身行李內攜帶上機，則均需符合前述之限量規定，至於固態化妝品，如口紅、護唇膏、粉餅等，則不受限制均可攜帶上機，惟部分膠狀或液狀類之口紅、唇蜜、粉底液等化妝品，則仍須符合前述有關之限量規定。

四、旅客通過安檢線後於機場管制區免稅商店內所購買之液體、膠狀及噴霧類物品原則不受限制，惟如欲於其他國家轉機之旅客，因各國之規定略有不同，因此，提醒旅客於購買前先向免稅商店服務人員洽詢有關之規定。

五、前述措施將適用於所有自我國搭乘國際線班機（含國際包機）之出境、轉機及過境旅客，因此提醒所有出國旅客，儘量簡化隨身行李，並將無需於機上使用及未符合前述限量規定之液體、膠狀或噴霧類物品放置於託運行李內以加速通關作業。如旅客對前述規定有任何疑問，煩請向所搭乘之航空公司洽詢。

六、另為避免地面交通狀況及安檢措施延誤搭機行程，提醒出國旅客儘早至機場辦理報到劃位手續。

## 搭機時備用鋰電池、行動電源請隨身攜帶，禁止託運

為避免鋰電池短路起火而引發飛安意外，全球航空業自 98 年起實施新規定，備用鋰電池僅能放在手提行李中，且必須符合一百瓦小時以下的規格限制。惡意違規者，最多可依民航法處以兩萬元到十萬元罰款。民航局表示，配合 IATA 國際航空運輸協會新要求，已完成「空運危險物品名稱」修正草案，將消費性電子產品的備用鋰電池納入規範。已裝在手機或相機內的電池，因有機殼保護、正負極未暴露在外，不在限制之列。民航局表示，旅客若未遵守危險物品運送規定，航警查獲後會要求移除，惡意者可依民航法處以兩萬元到十萬元罰款。

## 飛航新規定

民航局說明，由於九十八年六月六日，日航在桃園機場落地前發生飛機座位因旅客所攜帶的藍焰打火機卡在座墊縫中，經過震動導致發生著火危安事件後，由今年一月一日開始，民眾上飛機僅能攜帶一般非藍焰打火機上機，並且限制只能一人攜帶一顆或者是一盒安全火柴。

新規定不可攜帶上機的隨身物品則包括（相）攝影機超過二十五公分的腳架、金屬游標卡尺、電擊棒以及醫療注射用針頭。民航局進一步解釋表示，腳架與金屬游標卡尺可以透過托運的方式上機，電擊棒則禁止以任何方式上機。

民航局強調，考量糖尿病或是慢性病患者，長途搭機時可能需要注射胰島素或相關藥品，因此民眾若要攜帶上機，憑醫院證明可先跟航警申請後即可放行。

鋰電池現在已經普遍應用於手機、相機、攝影機或者是相關電子用品上，這次新規定也針對鋰電池容量、可隨身攜帶方式、不可隨身攜帶有所規定。民航局指出，由於鋰電池有易於爆炸特性，為了飛航安全，除手機、數位相機用那種尺寸的小鋰電池需裝在器材內可以托運上飛機外，其他任何尺寸的鋰電池則禁止以「托運」的方式上飛機，而是需要個人攜帶。

民航局強調，攜上飛機的鋰電池有瓦數以及數量限制，一百至一百六十瓦／小時電池可攜帶兩顆，一百瓦／小時以下的鋰電池則不受限制，另外除已經裝在器材上的主電池外，所有不論托運、帶上飛機的鋰電池，金屬正負極接點必須要用絕緣膠布包裹住，以免短路造成火災或爆炸。



## Golface

提供最敬業且認真的日本球人態度給台灣球友來體驗是我們的榮幸。



